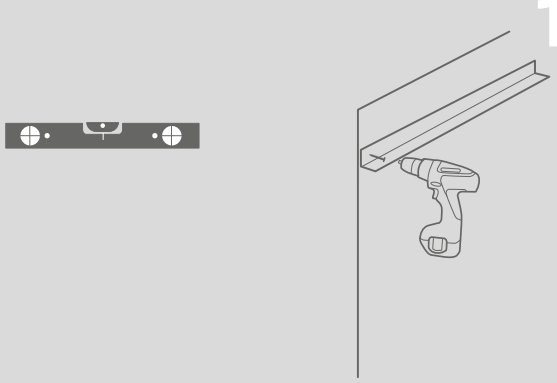


SUND Miljöundertak

AKUSTIKMILJÖ // MILJÖVÄNLIGA LJUDABSORBENTER MED FOKUS PÅ FUNKTION & DESIGN

1



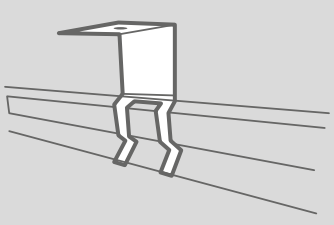
List / Ledge

- Montera L-listen i en rak horisontell linje utmed väggarna.
- Mount the L-ledge in a straight horizontal line along the walls.

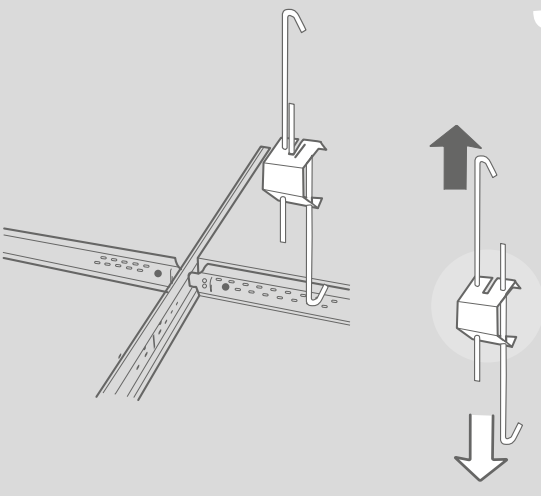
2

Fäste / Bracket

- Skruva upp takfästena med ett c/c-avstånd på 1200 mm.
- Mount the ceiling brackets with a c/c distance of 1200 mm.



3



Upphängning / Suspension

- Häng huvudprofilen i takfästena/direktfästena.
- Hang the sub-ceiling profile in the ceiling brackets.

4

Tvärprofiler / Cross sections

- Klicka i tvärprofilerna på önskat c/c-mått och lägg i undertaksplattorna (ljudabsorbenterna).
- Mount the cross sections with the desired c/c distance, then put in the absorbents.

